





LIGHTWEIGHT SET-IN SWEAT


Mens - 62-156-0



HERREN

 80% Baumwolle, 20% Polyester

 240gm/m²

 S - 2XL













 24

- Leichtes Sweatshirt, unbrushed
- Set-In Ärmel
- Hals-, Armausschnitt und Bündchen aus Baumwolle/LYCRA® Ripp

Pflegeanleitung



Farben:

 30 WEISS	 36 SCHWARZ	 40 ROT	 44 ORANGE	 47 MAIGRÜN
 51 ROYAL	 GL GRAPHIT	 94 GRAUMELIERT	 AZ DEEP NAVY	 41 BURGUND
 38 FLASCHENGRÜN	 ZU AZURBLAU			

Größen	Weite*	Länge**
S	51	67
M	56	70
L	61	73
XL	63.5	76
2XL	68.5	79
Tol	2.5	2.5

Maßeinheit 1cm unterhalb der Armöffnung, quer entlang des Kleidungsstücks
 **Maßeinheit ausgehend vom höchsten Punkt der Schulter, bis zum unteren Rand des Kleidungsstücks



OEKO-TEX®
 CONFIDENCE IN TEXTILES
STANDARD 100 
 08-5295 Shirley

Tested for harmful substances
www.oeko-tex.com/standard100